



प्रदेश सरकार
सामाजिक विकास मन्त्रालय

बागमती प्रदेश
हेटौंडा, मकवानपुर, नेपाल

नेभल कोरोना भाइरस (कोभिड-१९) सम्बन्धित दैनिक प्रतिवेदन

मिति: २०७७/११/०६

(बेलुका ५:०० बजे)

❖ बागमती प्रदेशको कोभिड सम्बन्धित समग्र जानकारी:

- ❖ जम्मा जनसंख्या ६२८३९९४ जना* ।
- ❖ कोभिड-१९ को लागि गरिएको पिसिआर परिक्षणको जम्मा संख्या १२१२४९८ जना ।
- ❖ कोभिड-१९ को संक्रमण (पिसिआर परिक्षण पोजीटिभ) जम्मा संख्या १५०४६० जना ।
- ❖ २४ घन्टामा गरिएको पिसिआर परिक्षणको संख्या २९१८ जना ।
- ❖ २४ घन्टामा गरिएको पिसिआर परिक्षणको दर १.८५ प्रतिशत ।
- ❖ जम्मा आइसीयु बेडको संख्या ४१५, आइसीयु मा भर्ना भएको संख्या २७ जना ।
- ❖ जम्मा भेन्टिलेटरबेड को बेड संख्या १६०, भेन्टिलेटरबेडमा भर्ना भएको संख्या ७ जना ।
- ❖ प्रदेशमा भएको पिसिआर प्रयोगशालाको संख्या ४४; सरकारी २१ वटा, गैर सरकारीमा २३ वटा ।
- ❖ पहिलो पटकको खोप अभियानमा ६४६३९ जना र दोस्रो पटकको खोप अभियानमा ३८००४ जना गरी हाल सम्ममा जम्मा १०२६४३ जनाले खोप लिनु भएको छ ।
- ❖ Oxford-Astrazeneca ले विकास गरी भारत को Serum Institute र कोरियाको एस. के बायो कम्पनीबाट उत्पादित खोपलाई WHO ले आपतकालीन प्रयोग को लागि अनुमति प्रदान गरेको छ र सो खोप हाल नेपालमा प्रयोग भइरहेको छ** ।
- ❖ समग्रमा संक्रमण घट्ने क्रममा रहेको तर कोभिड संक्रमणकोलागि हुने जोखिमका व्यवहारहरु अझै उच्च रहेकोले उच्च सावधानी अपनाउनु पर्ने देखिन्छ ।

श्रोत: पोजिटिभ केस र होम आइसोलेसनको विवरण स्वास्थ्य आपतकालिन कार्य संचालन केन्द्र र प्रादेशिक स्वास्थ्य आपतकालिन कार्य संचालन केन्द्रबाट प्राप्त जानकारी अनुसार र अन्य विवरण सम्बन्धित जिल्लाबाट प्राप्त आजको अन्तिम अभिलेख, *HMIS projection FY १८/१९,**<https://www.who.int/news/item/१५-०२-२०२१-who-lists-two-additional-covid-१९-vaccines-for-emergency-use-and-covax-roll-out> (२०७७/११/६)

❖ कोभिड -१९ विरुद्धको दोश्रोपटकको खोप - अभियानको पाचौँ दिन

- ❖ आज ५ बजे सम्म प्राप्त विवरण अनुसार प्रदेशको ३४ वटा खोप केन्द्रबाट ११६७४ जनाले उक्त खोप लिनु भयो ।
- ❖ आज काठमाडौँ जिल्लाबाट एक जनामा सामान्य अवाञ्चित घटनाको रिपोर्टिग भएको छ र उहाँको स्थिति अहिले सामान्य रहेको छ ।
- ❖ समग्रमा आजको खोप कार्यक्रम सफल रूपमा सम्पन्न भएको छ ।

श्रोत: प्रादेशिक स्वास्थ्य आपतकालिन कार्य संचालन केन्द्रमा बागमती प्रदेशका जिल्लाबाट प्राप्त जानकारी अनुसार २०७७/११/६

❖ कोभिड -१९ विरुद्धको दोश्रो पटकको खोप अभियानको दैनिक विवरण:

दिन १	दिन २	दिन ३	दिन ४	दिन ५	दिन ६	दिन ७
२५४२	५५९१	७५७३	१०५१७	११६७४	-	-



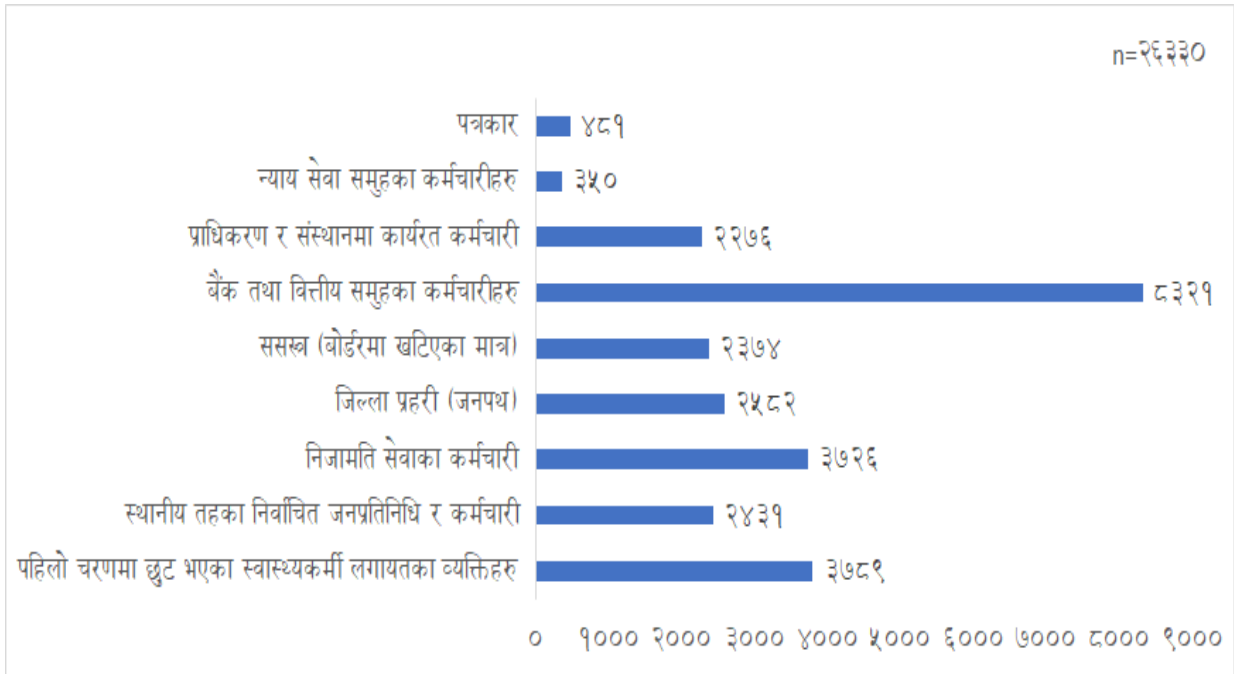
श्रोत: प्रादेशिक स्वास्थ्य आपतकालिन कार्य संचालन केन्द्रबाट प्राप्त जानकारी अनुसार र अन्य विवरण सम्बन्धित जिल्लाबाट प्राप्त आजको अन्तिम अभिलेख (२०७७/११/६)

❖ कोभिड -१९ विरुद्धको दोश्रोपटकको खोप अभियानको तेस्रो दिनको जिल्लागत विवरण:

जिल्ला	लक्ष (संख्या)	आज सम्मको खोप प्रगति		आजको खोप प्रगति	आज सम्मको AEFI		आजको AEFI	
		संख्या	प्रतिशत	संख्या	सामान्य	गम्भिर	सामान्य	गम्भिर
काठमाण्डौ	४५०८५	२०३५८	४२.५२	६७६४	१	०	१	०
ललितपुर	८२२८	३५२६	४२.८५	४४९	१	०	०	०
भक्तपुर	३९९४	१९०३	४३.१४	७३९	०	०	०	०
रसुवा	१२४९	३२४	२५.९४	१२०	०	०	०	०
नुवाकोट	२७२७	१७१८	६३	३२८	१४	०	०	०
धादिङ	२५५७	११३३	४४.३१	१६३	३	०	०	०
चितवन	१५३९१	२४९६	१२.६४	८५१	०	०	०	०
सिन्धुली	२६३९	४३०	१३.४५	१३०	०	०	०	०
मकवानपुर	५७१९	१६२९	२८.४८	४५८	०	०	०	०
रामेछाप	४९५५	३९०	७.८७	६२	२	०	०	०
दोलखा	३०७३	१०७९	३५.११	४१६	०	०	०	०
काभ्रेपलान्चोक	४८०२	२०१८	२४.४१	८४६	२	०	०	०
सिन्धुपाल्चोक	४७६८	१०००	१९.७१	३४८	०	०	०	०
बागमती प्रदेश	१०५१८७	३८००४	३६.१३	११६७४	२३	०	१	०

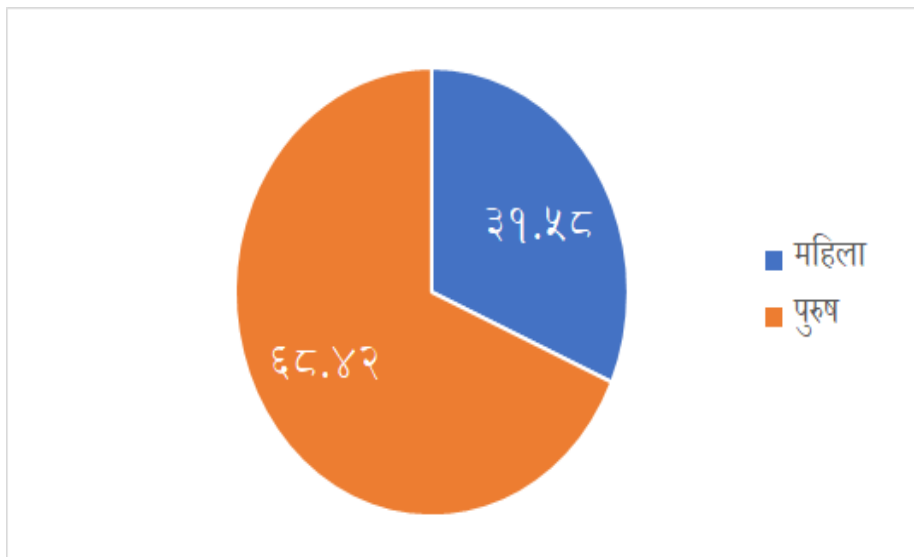
श्रोत: प्रादेशिक स्वास्थ्य आपतकालिन कार्य संचालन केन्द्रमा बागमती प्रदेशका जिल्लाबाट प्राप्त जानकारी अनुसार २०७७/११/६

❖ कोभिड-१९ विरुद्धको दोस्रोपटकको खोप अभियानको लक्षित समुह अनुसारको विवरण (फाल्गुन २ देखि ५, २०७७ साल):



श्रोत: प्रादेशिक स्वास्थ्य आपतकालिन कार्य संचालन केन्द्रबाट प्राप्त जानकारी अनुसार र अन्य विवरण सम्बन्धित जिल्लाबाट प्राप्त आजको अन्तिम अभिलेख (२०७७/११/५)

❖ कोभिड-१९ विरुद्धको दोस्रोपटकको खोप अभियानको लैङ्गिक विवरण (फाल्गुन २ देखि ५, २०७७ साल):



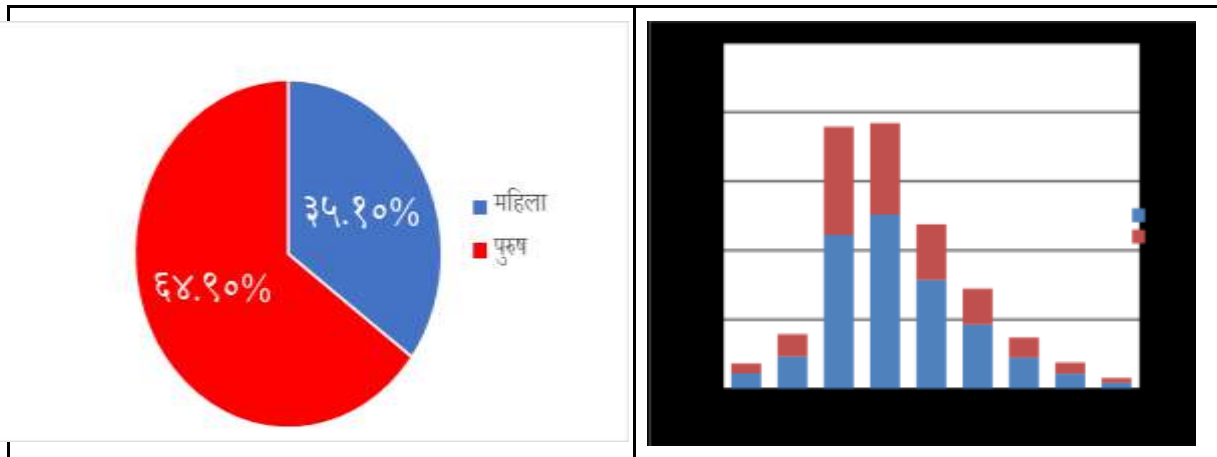
श्रोत: प्रादेशिक स्वास्थ्य आपतकालिन कार्य संचालन केन्द्रबाट प्राप्त जानकारी अनुसार र अन्य विवरण सम्बन्धित जिल्लाबाट प्राप्त आजको अन्तिम अभिलेख (२०७७/११/५)

□ समग्र नेपाल र बागमती प्रदेशको संक्रमणको अवस्था बारे थप विवरण:

विवरण	कुल परिक्षण (RT-PCR/Antigen)	कुल जम्मा संक्रमित	सक्रिय संक्रमित	निको भएको केसहरु	मृत्यु	संक्रमण दर
नेपालको कुल विवरण	२१३१३३०	२७३१६६ (१००%)	१६०३ (०.५९%)	२६९५०५ (९८.६६%)	२०५८ (०.७५%)	१२.८१
बागमती प्रदेशको कुल विवरण	१२१२४९८	१५०४६० (१००%)	११७६ (०.७६%)	१४८२८० (९८.५५%)	१००४ (०.६७%)	१२.४०
बागमती प्रदेशको गत २४ घण्टाको विवरण	२९१८	५४		६८	०	१.८५

श्रोत: सामाजिक विकास मन्त्रालय, बागमती प्रदेश; स्वास्थ्य तथा जनसंख्या मन्त्रालय मिडिया ब्रिफिङ (२०७७/११/६)

❖ बागमती प्रदेशमा कोभिड-१९ संक्रमितहरुको लिंग र उमेर समुह अनुसारको विवरण यस प्रकार रहेको छ:



श्रोत: EWARS, इपिडेमियोलोजी तथा रोग नियन्त्रण महाशाखा, २०७७/११/६

यस प्रदेशमा पुरुषहरुमा महिलाको तुलनामा बढि संक्रमण देखिएको छ भने २१ देखि ५० वर्ष समुहका व्यक्तिहरुमा कोभिड-१९को संक्रमण बढी देखिएको छ । विगतमा भन्दा अहिले ६० वर्षभन्दा बढी उमेरमा पनि संक्रमण बढदै गएको देखिन्छ ।

❖ गत २४ घण्टामा सक्रिय संक्रमित व्यक्तिहरुको व्यवस्थापनको संख्या:

सक्रिय संक्रमित व्यक्तिहरुको व्यवस्थापन				
	संस्थागत आइसोलेसन	आइ.सी.यु	भेन्टिलेटर	होम आइसोलेसन
संख्या	८४४	२७	७	३३२

श्रोत: स्वास्थ्य आपतकालिन कार्य संचालन केन्द्र र प्रादेशिक स्वास्थ्य आपतकालिन कार्य संचालन केन्द्रबाट प्राप्त जानकारी अनुसार र अन्य विवरण सम्बन्धित जिल्लाबाट प्राप्त आजको अन्तिम अभिलेख (२०७७/११/६)

❖ गत २४ घण्टामा प्राप्त बागमती प्रदेशको निधनको विवरण:

आज बागमती प्रदेशमा निधन नभएको हुँदा सबैलाई सुखद जानकारी गराउन चाहन्छौं।

❖ जिल्लागत पी.सि.आर.(PCR)/Antigen परिक्षण सम्बन्धी विवरण:

जिल्ला	RT-PCR / Antigen परिक्षण सम्बन्धी विवरण		
	जम्मा संकलित स्वाब संख्या	जम्मा पोजेटिभ	आजको नयाँ संक्रमण
काठमाण्डौ	६८३४३१	१०२२८२	३०
ललितपुर	३०४८४०	१६२३६	९
भक्तपुर	२६१०२	९२४९	३
रसुवा	३५८५	२४९	-
नुवाकोट	११०६४	१५८६	४
धादिङ	६५१९	१७७४	२
चितवन	७४७५७	८०६१	३
सिन्धुली	४३६१	५९३	-
मकवानपुर	३४६३५	४४२९	२
रामेछाप	३०७३	५७४	१
दोलखा	३५०२	७८९	-
काभ्रेपलान्चोक	४९८९४	३६०९	-
सिन्धुपाल्चोक	६७३५	१०२९	-

जम्मा	१२१२४९८	१५०४६०	५४
-------	---------	--------	----

श्रोत: स्वास्थ्य आपतकालिन कार्य संचालन केन्द्र र प्रादेशिक स्वास्थ्य आपतकालिन कार्य संचालन केन्द्रबाट प्राप्त जानकारी अनुसार र अन्य विवरण सम्बन्धित जिल्लाबाट प्राप्त आजको अन्तिम अभिलेख (२०७७/११/६)

❖ मुख्य-मुख्य क्रियाकलापहरू:

● संक्रमितको खोजी र फलो-अप कार्य:

सम्बन्धित जिल्लाको स्वास्थ्य कार्यालय, स्थानीय महानगरपालिका, उपमहानगरपालिका, नगरपालिका, गाउँपालिका, स्थानीय स्वास्थ्य संस्था एवम् अस्पतालहरू मार्फत सम्पर्कमा आएका व्यक्तिको खोजी, सम्पर्कितहरूको फलो-अप र अन्य व्यवस्थापन (काठमाण्डौ, भक्तपुर र ललितपुरको हकमा इपिडेमियोलोजी तथा रोग नियन्त्रण महाशाखाको समेत समन्वयमा) कार्य भईरहेको छ ।

❖ प्रादेशिक जनस्वास्थ्य प्रयोगशालामा भएको पि. सि. आर. परीक्षणको विवरण:

प्रादेशिक जनस्वास्थ्य प्रयोगशालामा हिजोसम्म प्राप्त भएको पी. सी. आर परीक्षणको विवरण यस प्रकारको रहेको छ:

प्रयोगशाला	हालसम्म प्राप्त स्वाबको संख्या	आज प्राप्त स्वाब संख्या	आज परीक्षण भएको स्वाबको संख्या	आज परीक्षण भएको स्वाबको नतिजा		कै.
				पोजिटिभ	नेगेटिभ	
काभ्रेपलान्चोक, धुलिखेलको प्रादेशिक जनस्वास्थ्य प्रयोगशाला	५२०६४			परीक्षणको नतिजा आउन बाँकी ।		
त्रिशुली अस्पताल प्रयोगशाला	४५९६	१९	१९	नुवाकोट-४	१५	
भक्तपुर अस्पताल प्रयोगशाला	२०४६	१८	१८	भक्तपुर-१	१७	
सिन्धुली अस्पताल प्रयोगशाला	४४७			परीक्षणको नतिजा आउन बाँकी ।		
हेटौडा अस्पताल प्रयोगशाला	२४४	७	६	०	६	

श्रोत: प्रादेशिक स्वास्थ्य आपतकालिन कार्य संचालन केन्द्रबाट प्राप्त जानकारी अनुसार र अन्य विवरण सम्बन्धित जिल्लाबाट प्राप्त आजको अन्तिम अभिलेख (२०७७/११/६)

❖ कोभिड-१९ सम्बन्धि थप जानकारी र मार्गदर्शनको लागि निम्न उल्लेखित वेबपेज हेर्न हार्दिक अनुरोध छः

-सामाजिक विकास मन्त्रालय, बागमती प्रदेशः

<http://mosd.p३.gov.np/>

-स्वास्थ्य तथा जनसंख्या मन्त्रालयः

<https://covid१९.mohp.gov.np/#/>

-नेपाल सरकार गृह मन्त्रालय :

<https://covid१९.ndrrma.gov.np/>

-कोभिड-१९ संकट ब्यबस्थापन केन्द्रः

ccmc.gov.np

-इपिडेमियोलोजी तथा रोग नियन्त्रण महाशाखाः

<http://www.edcd.gov.np/news/covid->

[१९-situation-updates](http://www.edcd.gov.np/news/covid-१९-situation-updates)

-विश्व स्वास्थ्य संगठन / नेपालः

<https://www.who.int/nepal>

❖ कोभिड-१९का लक्षण भएका व्यक्तिहरूले सोधपुछका लागि हटलाइन ११३३ वा मोबाइल नम्बर ९८५१२५५८३९मा सम्पर्क गर्नुहुन अनुरोध छ।

अन्त्यमा सदाझै यहाँहरूको अमूल्य सुझाव र सहयोगको अपेक्षा गर्दछौं ।

धन्यवाद !

प्रवक्ता

डा. पुरुषोत्तम राज सेढाई