



प्रदेश सरकार
सामाजिक विकास मन्त्रालय
बागमती प्रदेश
हेटौंडा, मकवानपुर, नेपाल

नोभल कोरोना भाइरस (कोभिड-१९) सम्बन्धि दैनिक प्रतिवेदन

मिति: २०७७/११/०८

(बेलुका ५:०० बजे)

❖ **बागमती प्रदेशको कोभिड सम्बन्धित समग्र जानकारी:**

- ❖ जम्मा जनसंख्या ६२८३९९४ जना* ।
- ❖ कोभिड-१९ को लागि गरिएको पिसिआर परिक्षणको जम्मा संख्या १२९६७२२ जना ।
- ❖ कोभिड-१९ को संक्रमण (पिसिआर परिक्षण पोजीटिभ) जम्मा संख्या १५०५७८ जना ।
- ❖ २४ घन्टामा गरिएको पिसिआर परिक्षणको संख्या १७६५ जना ।
- ❖ २४ घन्टामा गरिएको पिसिआर परिक्षणको दर ३.४० प्रतिशत ।
- ❖ सबभन्दा बढी सक्रिय संक्रमण भएका तिन जिल्लाहरू काठमाडौं, चितवन, भक्तपुर र ललितपुर हुन् ।
- ❖ सक्रिय संक्रमण सबै जिल्लामा पाइएको छ ।
- ❖ जम्मा आइसीयु बेडको संख्या ४१५, आइसीयु मा भर्ना भएको संख्या २४ जना ।
- ❖ जम्मा भेन्टिलेटरबेड को बेड संख्या १६०, भेन्टिलेटरबेडमा भर्ना भएको संख्या ५ जना ।
- ❖ प्रदेशमा भएको पिसिआर प्रयोगशालाको संख्या ४४; सरकारी २१ वटा, गैर सरकारीमा २३ वटा ।
- ❖ पिसिआरको परिक्षण सरकारी संस्थामा ४९.९२ % प्रतिशत (प्रदेशमा भएको जम्मा परिक्षणको), गैर सरकारी संस्थामा ५०.०८ % प्रतिशत (प्रदेशमा भएको जम्मा परिक्षणको) ।
- ❖ समग्रमा संक्रमण घट्ने क्रममा रहेको तर कोभिड संक्रमणको लागि हुने जोखिमका व्यवहारहरू अझै उच्च रहेकोले उच्च सावधानी अपनाउनु पर्ने देखिन्छ ।
- ❖ पहिलो पटकको खोप अभियानमा ६७३५७ जना र दोस्रो पटकको खोप अभियानमा ६०८८९ जना गरी हाल सम्ममा जम्मा १२८२४६ जनाले खोप लिनु भएको छ ।
- ❖ Oxford-Astrazeneca ले विकास गरी भारत को Serum Institute र कोरियाको एस. के बायो

कम्पनीवाट उत्पादित खोपलाई WHO ले आपतकालीन प्रयोग को लागि अनुमति प्रदान गरेको छ र सो खोप हाल नेपालमा प्रयोग भइरहेको छ** ।

श्रोत: पोजिटिभ केस र होम आइसोलेसनको विवरण स्वास्थ्य आपतकालिन कार्य संचालन केन्द्र र प्रादेशिक स्वास्थ्य आपतकालिन कार्य संचालन केन्द्रबाट प्राप्त जानकारी अनुसार र अन्य विवरण सम्बन्धित जिल्लाबाट प्राप्त आजको अन्तिम अभिलेख, *HMIS projection FY १८/१९, **<https://www.who.int/news/item/१५-०२-२०२१-who-lists-two-additional-covid-१९-vaccines-for-emergency-use-and-covax-roll-out> (२०७७/११/८)

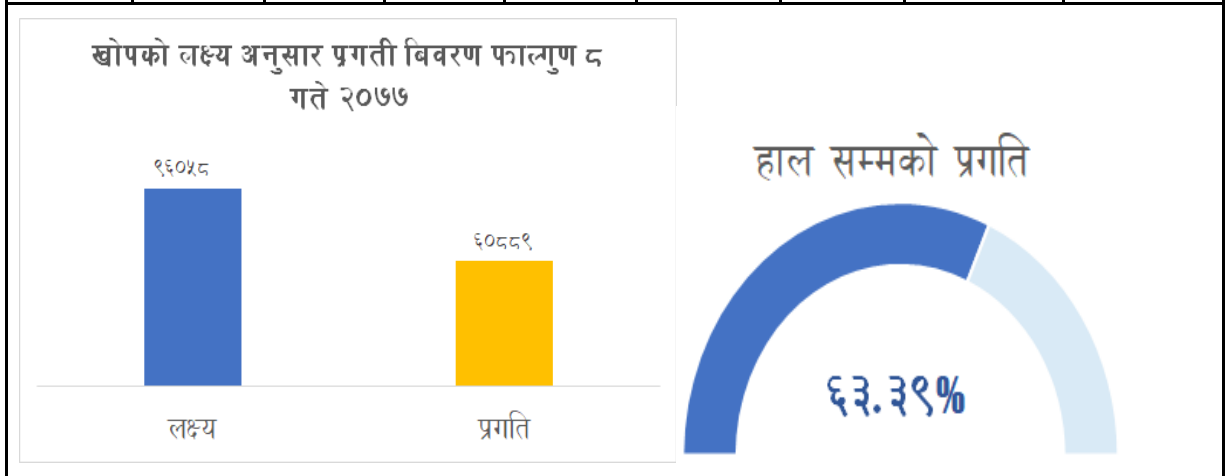
❖ कोभिड-१९ विरुद्धको दोश्रो पटकको खोप अभियानको छैठौँ दिन

- ❖ आज ५ बजे सम्म प्राप्त विवरण अनुसार प्रदेशको २३ वटा खोप केन्द्रबाट ४५५३ जनाले उक्त खोप लिनु भयो ।
- ❖ हिजो धादिङ्ग जिल्लाबाट एउटा गम्भीर अवाञ्चित घटनाको रिपोर्टिग भएको थियो र उहाँको स्थिति अहिले सामान्य रहेको छ ।
- ❖ आज अवाञ्चित घटनाको रिपोर्टिग भएको छैन ।
- ❖ समग्रमा आजको खोप कार्यक्रम सफल रूपमा सम्पन्न भएको छ ।

श्रोत: प्रादेशिक स्वास्थ्य आपतकालिन कार्य संचालन केन्द्रमा बागमती प्रदेशका जिल्लाबाट प्राप्त जानकारी अनुसार २०७७/११/८

❖ कोभिड -१९ विरुद्धको दोश्रो पटकको खोप अभियानको दैनिक विवरण

| दिन १ | दिन २ | दिन ३ | दिन ४ | दिन ५ | दिन ६ | दिन ७ | दिन ८ | दिन ९ |
|-------|-------|-------|-------|-------|-------|-------|-------|-------|
| २५४२ | ५५९१ | ७५१० | १०६२४ | १३०६८ | १७००१ | ४५५३ | - | - |



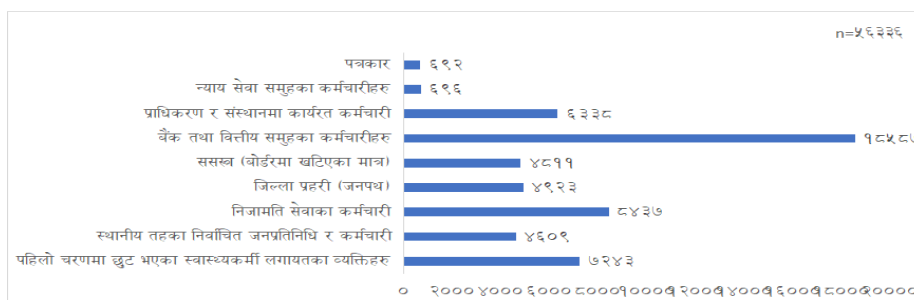
श्रोत: प्रादेशिक स्वास्थ्य आपतकालिन कार्य संचालन केन्द्रबाट प्राप्त जानकारी अनुसार र अन्य विवरण सम्बन्धित जिल्लाबाट प्राप्त आजको अन्तिम अभिलेख (२०७७/११/८)

❖ कोभिड -१९ विरुद्धको दोश्रो पटकको खोप अभियानको सातौँ दिनको जिल्लागत विवरण

| जिल्ला | लक्ष्य (संख्या) | आज सम्मको खोप प्रगति | | आजको खोप प्रगति | आज सम्मको AEFI | | आजको AEFI | |
|----------------------|-----------------|----------------------|--------------|-----------------|----------------|----------|-----------|----------|
| | | संख्या | प्रतिशत | संख्या | सामान्य | गम्भिर | सामान्य | गम्भिर |
| काठमाण्डौ | 44085 | 34507 | 78.27 | 3604 | 10 | 0 | 0 | 0 |
| ललितपुर | 8228 | 5141 | 62.48 | 0 | 2 | 0 | 0 | 0 |
| भक्तपुर | 3994 | 2829 | 70.83 | 99 | 0 | 0 | 0 | 0 |
| रसुवा | 799 | 486 | 60.83 | - | - | - | - | - |
| नुवाकोट | 5658 | 2081 | 36.78 | 135 | 14 | 0 | 0 | 0 |
| धादिङ | 3139 | 1898 | 60.47 | 128 | 7 | 1 | 0 | 0 |
| चितवन | 7532 | 4250 | 56.43 | 109 | 0 | 0 | 0 | 0 |
| सिन्धुली | 4000 | 880 | 22.00 | 180 | 1 | 0 | 0 | 0 |
| मकवानपुर | 5719 | 2624 | 45.88 | 91 | 0 | 0 | 0 | 0 |
| रामेछाप | 1760 | 759 | 43.13 | 164 | 7 | 0 | 0 | 0 |
| दोलखा | 3113 | 1379 | 44.30 | 37 | 0 | 0 | 0 | 0 |
| काभ्रेपलान्चोक | 4802 | 2885 | 60.08 | 0 | 3 | 0 | 0 | 0 |
| सिन्धुपाल्चोक | 3229 | 1170 | 36.23 | 6 | 0 | 0 | 0 | 0 |
| बागमती प्रदेश | 96058 | 60889 | 63.39 | 4553 | 44 | 1 | 0 | 0 |

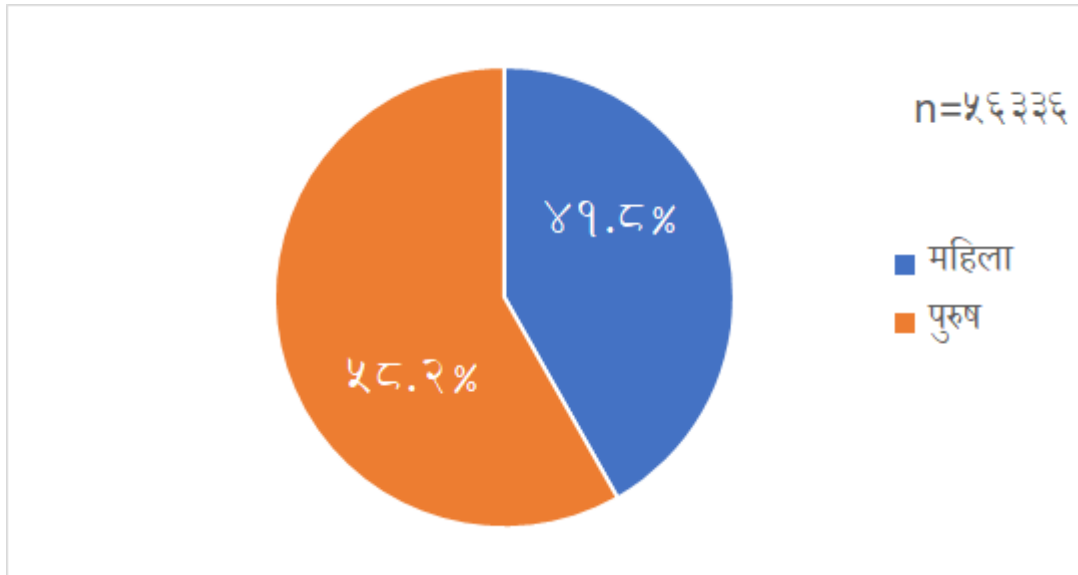
श्रोत: प्रादेशिक स्वास्थ्य आपतकालिन कार्य संचालन केन्द्रमा बागमती प्रदेशका जिल्लाबाट प्राप्त जानकारी अनुसार २०७७/११/८

❖ कोभिड-१९ विरुद्धको दोस्रोपटकको खोप अभियानको लक्षित समुह अनुसारको विवरण (फाल्गुन २ देखि ७, २०७७ साल):



श्रोत: प्रादेशिक स्वास्थ्य आपतकालिन कार्य संचालन केन्द्रबाट प्राप्त जानकारी अनुसार र अन्य विवरण सम्बन्धित जिल्लाबाट प्राप्त आजको अन्तिम अभिलेख (२०७७/११/७)

❖ कोभिड-१९ विरुद्धको दोस्रोपटकको खोप अभियानको लैङ्गिक विवरण (फाल्गुन २ देखि ७, २०७७ साल)



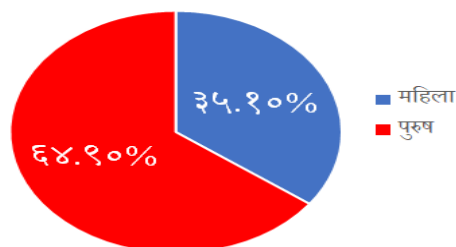
श्रोत: प्रादेशिक स्वास्थ्य आपतकालिन कार्य संचालन केन्द्रबाट प्राप्त जानकारी अनुसार र अन्य विवरण सम्बन्धित जिल्लाबाट प्राप्त आजको अन्तिम अभिलेख (२०७७/११/७)

❖ समग्र नेपाल र बागमती प्रदेशको संक्रमणको अवस्था बारे थप विवरण

| विवरण | कुल परिक्षण (RT-PCR/Antigen) | कुल जम्मा संक्रमित | सक्रिय संक्रमित | निको भएको केसहरु | मृत्यु | संक्रमण दर |
|-------------------------------------|------------------------------|--------------------|-----------------|------------------|--------------|------------|
| नेपालको कुल विवरण | २१३६३०९ | २७३३५१ (१००%) | १५३५ (०.५६%) | २६९७५५ (९८.६८%) | २०६१ (०.७५%) | १२.८ |
| बागमती प्रदेशको कुल विवरण | १२१६७२२ | १५०५७८ (१००%) | ११४६ (०.७६%) | १४८४२५ (९८.५७%) | १००७ (०.६७%) | ८ |
| बागमती प्रदेशको गत २४ घन्टाको विवरण | १७६५ | ६० | | ७८ | ० | ३.४० |

श्रोत: सामाजिक विकास मन्त्रालय, बागमती प्रदेश; स्वास्थ्य तथा जनसंख्या मन्त्रालय मिडिया ब्रिफिङ (२०७७/११/८)

❖ बागमती प्रदेशमा कोभिड-१९ संक्रमितहरुको लिंग अनुसारको विवरण यस प्रकार रहेको छः



श्रोत: EWARS, इपिडेमियोलोजी तथा रोग नियन्त्रण महाशाखा, २०७७/११/८

यस प्रदेशमा पुरुषहरूमा महिलाको तुलनामा बढि संक्रमण देखिएको छ भने २१ देखि ५० वर्ष समुहका व्यक्तिहरूमा कोभिड-१९को संक्रमण बढी देखिएको छ । विगतमा भन्दा अहिले ६० वर्षभन्दा बढी उमेरमा पनि संक्रमण बढदै गएको देखिन्छ ।

□ गत २४ घण्टामा सक्रिय संक्रमित व्यक्तिहरूको व्यवस्थापनको संख्या:

| सक्रिय संक्रमित व्यक्तिहरूको व्यवस्थापन | | | | |
|---|-------------------|----------|------------|--------------|
| | संस्थागत आइसोलेसन | आइ.सी.यु | भेन्टिलेटर | होम आइसोलेसन |
| संख्या | ८२१ | २४ | ५ | ३२५ |

श्रोत: स्वास्थ्य आपतकालिन कार्य संचालन केन्द्र र प्रादेशिक स्वास्थ्य आपतकालिन कार्य संचालन केन्द्रबाट प्राप्त जानकारी अनुसार र अन्य विवरण सम्बन्धित जिल्लाबाट प्राप्त आजको अन्तिम अभिलेख (२०७७/११/८)

□ गत २४ घण्टामा प्राप्त जिल्लागत निधन

आज बागमती प्रदेशमा निधन नभएको हुँदा सबैलाई सखुद खबर जानकारी गराउन चाहन्छौ ।

श्रोत: स्वास्थ्य आपतकालिन कार्य संचालन केन्द्र र प्रादेशिक स्वास्थ्य आपतकालिन कार्य संचालन केन्द्रबाट प्राप्त जानकारी अनुसार र अन्य विवरण सम्बन्धित जिल्लाबाट प्राप्त आजको अन्तिम अभिलेख (२०७७/११/८)

❖ जिल्लागत पी.सि.आर.(PCR)/Antigen परिक्षण सम्बन्धी विवरण:

| जिल्ला | RT-PCR / Antigen परिक्षण सम्बन्धी विवरण | | |
|-----------|---|---------------|-------------------|
| | जम्मा संकलित स्वाब संख्या | जम्मा पोजेटिभ | आजको नयाँ संक्रमण |
| काठमाण्डौ | 686009 | 102352 | 47 |
| ललितपुर | 305901 | 16244 | 3 |
| भक्तपुर | 26181 | 9259 | 4 |
| रसुवा | 3585 | 249 | - |
| नुवाकोट | 11064 | 1586 | - |
| धादिङ | 6519 | 1775 | - |
| चितवन | 75231 | 8088 | 4 |

| | | | |
|----------------|----------------|---------------|-----------|
| सिन्धुली | 4363 | 593 | - |
| मकवानपुर | 34652 | 4429 | - |
| रामेछाप | 3073 | 575 | 1 |
| दोलखा | 3502 | 790 | 1 |
| काभ्रेपलान्चोक | 49907 | 3609 | - |
| सिन्धुपाल्चोक | 6735 | 1029 | - |
| जम्मा | 1216722 | 150578 | 60 |

श्रोत: स्वास्थ्य आपतकालिन कार्य संचालन केन्द्र र प्रादेशिक स्वास्थ्य आपतकालिन कार्य संचालन केन्द्रबाट प्राप्त जानकारी अनुसार र अन्य विवरण सम्बन्धित जिल्लाबाट प्राप्त आजको अन्तिम अभिलेख (२०७७/११/८)

❖ मुख्य-मुख्य क्रियाकलापहरू:

● संक्रमितको खोजी र फलो-अप कार्य:

सम्बन्धित जिल्लाको स्वास्थ्य कार्यालय, स्थानीय महानगरपालिका, उपमहानगरपालिका, नगरपालिका, गाउँपालिका, स्थानीय स्वास्थ्य संस्था एवम् अस्पतालहरू मार्फत सम्पर्कमा आएका व्यक्तिको खोजी, सम्पर्कितहरूको फलो-अप र अन्य व्यवस्थापन (काठमाण्डौ, भक्तपुर र ललितपुरको हकमा इपिडेमियोलोजी तथा रोग नियन्त्रण महाशाखाको समेत समन्वयमा) कार्य भईरहेको छ ।

❖ प्रादेशिक जनस्वास्थ्य प्रयोगशालामा भएको पि. सि. आर. परीक्षणको विवरण:

प्रादेशिक जनस्वास्थ्य प्रयोगशालामा हिजोसम्म प्राप्त भएको पी. सी. आर परीक्षणको विवरण यस प्रकारको रहेको छ:

| प्रयोगशाला | हालसम्म प्राप्त स्वाबको संख्या | आज प्राप्त स्वाब संख्या | आज परीक्षण भएको स्वाबको संख्या | आज परीक्षण भएको स्वाबको नतिजा | | कै. |
|--|--------------------------------|-------------------------|--------------------------------|-------------------------------|---------|-----|
| | | | | पोजिटिभ | नेगेटिभ | |
| काभ्रेपलान्चोक, धुलिखेलको प्रादेशिक जनस्वास्थ्य प्रयोगशाला | ५२०६४ | | | परीक्षणको नतिजा आउन बाँकी । | | |
| त्रिशुली अस्पताल प्रयोगशाला | ४५९६ | | | | | |

| | | | | | | |
|--------------------------------|------|----------------------------|----|---|----|--|
| भक्तपुर अस्पताल प्रयोगशाला | २०९२ | २८ | २८ | ० | २८ | |
| सिन्धुली अस्पताल प्रयोगशाला | ४४७ | परिक्षणको नतिजा आउन बाँकी। | | | | |
| हेटौडा अस्पताल प्रयोगशाला | २५३ | परिक्षणको नतिजा आउन बाँकी। | | | | |

श्रोत: प्रादेशिक स्वास्थ्य आपतकालिन कार्य संचालन केन्द्रबाट प्राप्त जानकारी अनुसार र अन्य विवरण सम्बन्धित जिल्लाबाट प्राप्त आजको अन्तिम अभिलेख (२०७७/११/८)

❖ कोभिड-१९ सम्बन्धि थप जानकारी र मार्गदर्शनको लागि निम्न उल्लेखित वेबपेज हेर्न हार्दिक अनुरोध छः

- सामाजिक विकास मन्त्रालय, बागमती प्रदेश: <http://mosd.p३.gov.np/>
- स्वास्थ्य तथा जनसंख्या मन्त्रालय: <https://covid१९.mohp.gov.np/#/>
- नेपाल सरकार गृह मन्त्रालय : <https://covid१९.ndrrma.gov.np/>
- कोभिड-१९ संकट ब्यबस्थापन केन्द्र: ccmc.gov.np
- इपिडेमियोलोजी तथा रोग नियन्त्रण महाशाखा: <http://www.edcd.gov.np/news/covid-१९-situation-updates>
- विश्व स्वास्थ्य संगठन / नेपाल: <https://www.who.int/nepal>

❖ कोभिड-१९का लक्षण भएका व्यक्तिहरुले सोधपुछका लागि हटलाइन ११३३ वा मोबाइल नम्बर ९८५१२५५८३९मा सम्पर्क गर्नुहुन अनुरोध छ।

अन्त्यमा सदाझै यहाँहरुको अमूल्य सुझाव र सहयोगको अपेक्षा गर्दछौं ।
धन्यवाद !

प्रवक्ता
डा. पुरुषोत्तम राज सेढाई

